

授業評価一覧 > 授業評価結果参照

戻る

期間: 2019/01/07(月) 08:00~2019/01/29(火) 02:00

対象人数(延べ数): 10808人 回答人数(延べ数): 3813人 回答率 35.3%

授業評価アンケートver.2018

このアンケートは、授業の内容や方法について、学生の皆さんの意見を聴き、その改善を図ることで本学の教育の質保証及び改善に役立てることを目的としています。授業を受けて感じたこと、思ったこと等を率直にお答えください。

1. 学生属性

(1) 学籍番号(※未入力でも構いません)

(2) 性別 (必須)

	比率	人数
男性	43%	1650人
女性	57%	2163人

(3) 所属学科 (必須)

	比率	人数
心理臨床学科	41%	1554人
人間文化学科	24%	923人
法律学科	26%	977人
法ビジネス学科	9%	344人
大学院	0%	8人
その他	0%	7人

2. すべての科目に関する回答

(1) 授業の分量は適切であった (必須)

	比率	人数
強く思う	37%	1394人
そう思う	52%	1985人
どちらともいえない	9%	336人
そう思わない	2%	70人
全く思わない	1%	28人

(2) 授業の進み具合は適切であった (必須)

	比率	人数
強く思う	37%	1400人
そう思う	51%	1939人
どちらともいえない	9%	357人
そう思わない	2%	87人
全く思わない	1%	30人

(3) 教員の教え方は分かりやすかった (必須)

	比率	人数
強く思う	38%	1462人
そう思う	46%	1736人
どちらともいえない	11%	434人
そう思わない	3%	128人
全く思わない	1%	53人

(4) テキスト、プリント、板書、提示資料等は理解の助けになった (必須)

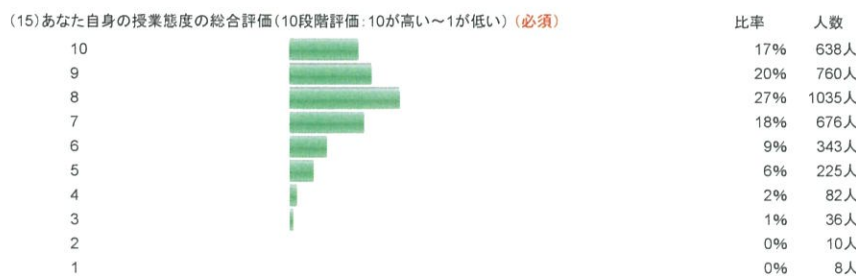







	比率	人数
強く思う	43%	1646人
そう思う	46%	1750人
どちらともいえない	9%	331人
そう思わない	2%	63人
全く思わない	1%	23人

(5) 毎回の授業のねらいははっきりしていた (必須)

	比率	人数
強く思う	40%	1522人
そう思う	49%	1857人
どちらともいえない	9%	349人
そう思わない	1%	56人
全く思わない	1%	29人

(6) 授業は講義要項(シラバス)に沿った内容であった (必須)

	比率	人数
強く思う	35%	1342人
そう思う	52%	1992人
どちらともいえない	11%	429人
そう思わない	1%	40人



(16) 自由記述コメント
感じたことや意見など自由に書いてください。

また授業の分量が少なすぎる、進み具合が遅すぎると感じた場合は、ここに書いてください。

3. 演習が行われた科目のみに関する設問

(1) 質疑応答などが活発に行われた



(2) なすべきことが明瞭であった



4. 共通教育科目のみに関する設問

(1) 課された読書課題は教養を高めるのにプラスになった



集計結果CSV出力